

# Roadmap Keizer der Juniores 21/09/2025: stage 3 Koksijde-Koksijde

Last change 11/05/2024



KM+ KM- 38 km/h 41 km/h 44 km/h

## Koksijde

			KM+	KM-	38 km/h	41 km/h	44 km/h	
1	START	Ter Duinenlaan (N8j) (cinema)	0,0	99,9	15:30	15:30	15:30	
2		Koninklijke Prinslaan (N8)	0,2	99,7	15:30	15:30	15:30	
3	2/5	Koninklijke Prinslaan (N8)	0,4	99,5	15:30	15:30	15:30	
4		Koninklijke Baan (N34)	0,5	99,4	15:30	15:30	15:30	
5		Albert Bliecklaan	1,0	98,9	15:31	15:31	15:31	
6	2/5	Zeelaan	1,7	98,2	15:32	15:32	15:32	
7		Panoramalaan	2,3	97,6	15:33	15:33	15:33	
8		Panoramalaan	2,5	97,4	15:33	15:33	15:33	
9		<b>GPM 1 Hoge Blekker (350m, avg 3,7%, max 4,1%)</b>	2,6	97,3	15:34	15:33	15:33	
10		César Francklaan	<i>Dangerous descent!</i>	2,6	97,3	15:34	15:33	15:33
11		Nieuwe Wandeling	2,9	97,0	15:34	15:34	15:33	
12		Fazantenparkstraat	3,0	96,9	15:34	15:34	15:34	
13		Verdedigingslaan	3,1	96,8	15:34	15:34	15:34	
14		Overwinningslaan	3,2	96,7	15:35	15:34	15:34	
15		Spotboefstraat	3,5	96,4	15:35	15:35	15:34	
16		Dorlodotlaan	3,6	96,3	15:35	15:35	15:34	
17		Koninklijke Baan (N34)	3,8	96,1	15:36	15:35	15:35	
18		Doornpannestraat	4,9	95,0	15:37	15:37	15:36	
19		Guldenzandstraat	5,5	94,4	15:38	15:38	15:37	
20		Westhinderstraat	6,3	93,6	15:39	15:39	15:38	
21		Pylyserlaan	6,5	93,4	15:40	15:39	15:38	
22		Silicostraat	7,4	92,5	15:41	15:40	15:40	
23		Houtsaegerlaan (N396)	7,8	92,1	15:42	15:41	15:40	
24		Galloperstraat	<i>Road narrows!</i>	7,9	92,0	15:42	15:41	15:40
25	1/3	Kerkstraat	8,5	91,4	15:43	15:42	15:41	
26		Noordlaan	8,8	91,1	15:43	15:42	15:42	

# Roadmap Keizer der Juniores 21/09/2025: stage 3 Koksijde-Koksijde
































Last change 11/05/2024



				38	41	44			
			KM+	KM-	km/h	km/h	km/h		
27		Zeelaan	9,0	90,9	15:44	15:43	15:42		
28		Abdijstraat	9,4	90,5	15:44	15:43	15:42		
29		Parnassiusstraat	10,2	89,7	15:46	15:44	15:43		
30		Jaak Van Buggenhoutlaan (N8h)	10,5	89,4	15:46	15:45	15:44		
31		Ter Duinenlaan (N8j)	10,5	89,4	15:46	15:45	15:44		
32		<b>FIRST PASS FINISH LINE</b>	<b>11,1</b>	<b>88,8</b>	<b>15:47</b>	<b>15:46</b>	<b>15:45</b>		
33		Koninklijke Prinslaan (N8)	11,3	88,6	15:47	15:46	15:45		
34	2/5	Koninklijke Prinslaan (N8)	11,5	88,4	15:48	15:46	15:45		
35		Koninklijke Baan (N34)	11,6	88,3	15:48	15:46	15:45		
36		Albert Bliccklaan	12,1	87,8	15:49	15:47	15:46		
37	2/5	Zeelaan	12,8	87,1	15:50	15:48	15:47		
38		Panoramalaan	13,4	86,5	15:51	15:49	15:48		
39		Panoramalaan	13,6	86,3	15:51	15:49	15:48		
40		<b>GPM 2 Hoge Blekker (350m, avg 3,7%, max 4,1%)</b>	13,7	86,2	15:51	15:50	15:48		
41		César Francklaan	<i>Dangerous descent!</i>		13,7	86,2	15:51	15:50	15:48
42		Nieuwe Wandeling	14,0	85,9	15:52	15:50	15:49		
43		Fazantenparkstraat	14,1	85,8	15:52	15:50	15:49		
44		Verdedigingslaan	14,2	85,7	15:52	15:50	15:49		
45		Overwinningslaan	14,3	85,6	15:52	15:50	15:49		
46		Spotboefstraat	14,6	85,3	15:53	15:51	15:49		
47		Dorlodotlaan	14,7	85,2	15:53	15:51	15:50		
48		Koninklijke Baan (N34)	14,9	85,0	15:53	15:51	15:50		
49		Doornpannestraat	16,0	83,9	15:55	15:53	15:51		
50		Guldenzandstraat	16,6	83,3	15:56	15:54	15:52		
51		Westhinderstraat	17,4	82,5	15:57	15:55	15:53		
52		Pylyserlaan	17,6	82,3	15:57	15:55	15:54		
53		Silicostraat	18,5	81,4	15:59	15:57	15:55		
































# Roadmap Keizer der Juniores 21/09/2025: stage 3 Koksijde-Koksijde

Last change 11/05/2024

			KM+	KM-	38 km/h	41 km/h	44 km/h
54	 Houtsaegerlaan (N396)		18,9	81,0	15:59	15:57	15:55
55	 Galloperstraat	<i>Road narrows!</i> 	19,0	80,9	16:00	15:57	15:55
56	 1/3 Kerkstraat		19,6	80,3	16:00	15:58	15:56
57	 Noordlaan		19,9	80,0	16:01	15:59	15:57
58	  Zeelaan		20,1	79,8	16:01	15:59	15:57
59	 Abdijstraat		20,5	79,4	16:02	16:00	15:57
60	 Parnassiusstraat		21,3	78,6	16:03	16:01	15:59
61	 Jaak Van Buggenhoutlaan (N8h)		21,6	78,3	16:04	16:01	15:59
62	 Ter Duinenlaan (N8j)		21,6	78,3	16:04	16:01	15:59
63	<b>SECOND PASS FINISH LINE</b>		<b>22,2</b>	<b>77,7</b>	<b>16:05</b>	<b>16:02</b>	<b>16:00</b>
64	 Koninklijke Prinslaan (N8)		22,4	77,5	16:05	16:02	16:00
65	 2/5 Koninklijke Prinslaan (N8)		22,6	77,3	16:05	16:03	16:00
66	  Koninklijke Baan (N34)		22,7	77,2	16:05	16:03	16:00
67	 Albert Bliccklaan		23,2	76,7	16:06	16:03	16:01
68	 2/5 Zeelaan		23,9	76,0	16:07	16:04	16:02
69	 Panoramalaan		24,5	75,4	16:08	16:05	16:03
70	 Panoramalaan		24,7	75,2	16:09	16:06	16:03
71	 <b>GPM 3 Hoge Blekker (350m, avg 3,7%, max 4,1%)</b>		24,8	75,1	16:09	16:06	16:03
72	 César Francklaan	<i>Dangerous descent!</i> 	24,8	75,1	16:09	16:06	16:03
73	 Nieuwe Wandeling		25,1	74,8	16:09	16:06	16:04
74	 Fazantenparkstraat		25,2	74,7	16:09	16:06	16:04
75	 Verdedigingslaan		25,3	74,6	16:09	16:07	16:04
76	 Overwinningslaan		25,4	74,5	16:10	16:07	16:04
77	 Spotboefstraat		25,7	74,2	16:10	16:07	16:05
78	 Dorlodotlaan		25,8	74,1	16:10	16:07	16:05
79	 Koninklijke Baan (N34)		26,0	73,9	16:11	16:08	16:05
80	 Doornpannestraat		27,1	72,8	16:12	16:09	16:06
































# Roadmap Keizer der Juniores 21/09/2025: stage 3 Koksijde-Koksijde

Last change 11/05/2024

			KM+	KM-	38 km/h	41 km/h	44 km/h
81	 Guldenzandstraat		27,7	72,2	16:13	16:10	16:07
82	 Westhinderstraat		28,5	71,4	16:15	16:11	16:08
83	 Pylyserlaan		28,7	71,2	16:15	16:12	16:09
84	 Silicostraat		29,6	70,3	16:16	16:13	16:10
85	 Houtsaegerlaan (N396)		30,0	69,9	16:17	16:13	16:10
86	 Galloperstraat	<i>Road narrows!</i> 	30,1	69,8	16:17	16:14	16:11
87	 1/3 Kerkstraat		30,7	69,2	16:18	16:14	16:11
88	 Noordlaan		31,0	68,9	16:18	16:15	16:12
89	  Zeelaan		31,2	68,7	16:19	16:15	16:12
90	 Abdijstraat		31,6	68,3	16:19	16:16	16:13
91	 Parnassiusstraat		32,4	67,5	16:21	16:17	16:14
92	 Jaak Van Buggenhoutlaan (N8h)		32,7	67,2	16:21	16:17	16:14
93	 Ter Duinenlaan (N8j)		32,7	67,2	16:21	16:17	16:14
94	<b>THIRD PASS FINISH LINE</b>		<b>33,3</b>	<b>66,6</b>	<b>16:22</b>	<b>16:18</b>	<b>16:15</b>
95	 Koninklijke Prinslaan (N8)		33,5	66,4	16:22	16:19	16:15
96	 2/5 Koninklijke Prinslaan (N8)		33,7	66,2	16:23	16:19	16:15
97	  Koninklijke Baan (N34)		33,8	66,1	16:23	16:19	16:16
98	 Albert Bliccklaan		34,3	65,6	16:24	16:20	16:16
99	 2/5 Zeelaan		35,0	64,9	16:25	16:21	16:17
100	 Panoramalaan		35,6	64,3	16:26	16:22	16:18
101	 Panoramalaan		35,8	64,1	16:26	16:22	16:18
102	 <b>GPM 4 Hoge Blekker (350m, avg 3,7%, max 4,1%)</b>		35,9	64,0	16:26	16:22	16:18
103	 César Francklaan	<i>Dangerous descent!</i> 	35,9	64,0	16:26	16:22	16:18
104	 Nieuwe Wandeling		36,2	63,7	16:27	16:22	16:19
105	 Fazantenparkstraat		36,3	63,6	16:27	16:23	16:19
106	 Verdedigingslaan		36,4	63,5	16:27	16:23	16:19
107	 Overwinningslaan		36,5	63,4	16:27	16:23	16:19































# Roadmap Keizer der Juniores 21/09/2025: stage 3 Koksijde-Koksijde

Last change 11/05/2024

			KM+	KM-	38 km/h	41 km/h	44 km/h
108	 Spotboefstraat		36,8	63,1	16:28	16:23	16:20
109	 Dorlodotlaan		36,9	63,0	16:28	16:24	16:20
110	 Koninklijke Baan (N34)		37,1	62,8	16:28	16:24	16:20
111	 Doornpannestraat		38,2	61,7	16:30	16:25	16:22
112	 Guldenzandstraat		38,8	61,1	16:31	16:26	16:22
113	 Westhinderstraat		39,6	60,3	16:32	16:27	16:24
114	 Pylyserlaan		39,8	60,1	16:32	16:28	16:24
115	 Silicostraat		40,7	59,2	16:34	16:29	16:25
116	 Houtsaegerlaan (N396)		41,1	58,8	16:34	16:30	16:26
117	 Galloperstraat	<i>Road narrows!</i> 	41,2	58,7	16:35	16:30	16:26
118	 1/3 Kerkstraat		41,8	58,1	16:36	16:31	16:27
119	 Noordlaan		42,1	57,8	16:36	16:31	16:27
120	  Zeelaan		42,3	57,6	16:36	16:31	16:27
121	 Abdijstraat		42,7	57,2	16:37	16:32	16:28
122	 Parnassiusstraat		43,5	56,4	16:38	16:33	16:29
123	 Jaak Van Buggenhoutlaan (N8h)		43,8	56,1	16:39	16:34	16:29
124	 Ter Duinenlaan (N8j)		43,8	56,1	16:39	16:34	16:29
125	<b>FOURTH PASS FINISH LINE</b>		<b>44,4</b>	<b>55,5</b>	<b>16:40</b>	<b>16:34</b>	<b>16:30</b>
126	 Koninklijke Prinslaan (N8)		44,6	55,3	16:40	16:35	16:30
127	 2/5 Koninklijke Prinslaan (N8)		44,8	55,1	16:40	16:35	16:31
128	  Koninklijke Baan (N34)		44,9	55,0	16:40	16:35	16:31
129	 Albert Bliecklaan		45,4	54,5	16:41	16:36	16:31
130	 2/5 Zeelaan		46,1	53,8	16:42	16:37	16:32
131	 Panoramalaan		46,7	53,2	16:43	16:38	16:33
132	 Panoramalaan		46,9	53,0	16:44	16:38	16:33
133	 <b>GPM 5 Hoge Blekker (350m, avg 3,7%, max 4,1%)</b>		47,0	52,9	16:44	16:38	16:34
134	 César Francklaan	<i>Dangerous descent!</i> 	47,0	52,9	16:44	16:38	16:34

























# Roadmap Keizer der Juniores 21/09/2025: stage 3 Koksijde-Koksijde

Last change 11/05/2024

			KM+	KM-	38 km/h	41 km/h	44 km/h
135	 Nieuwe Wandeling		47,3	52,6	16:44	16:39	16:34
136	 Fazantenparkstraat		47,4	52,5	16:44	16:39	16:34
137	 Verdedigingslaan		47,5	52,4	16:45	16:39	16:34
138	 Overwinningslaan		47,6	52,3	16:45	16:39	16:34
139	 Spotboefstraat		47,9	52,0	16:45	16:40	16:35
140	 Dorlodotlaan		48,0	51,9	16:45	16:40	16:35
141	 Koninklijke Baan (N34)		48,2	51,7	16:46	16:40	16:35
142	 Doornpannestraat		49,3	50,6	16:47	16:42	16:37
143	 Guldenzandstraat		49,9	50,0	16:48	16:43	16:38
144	 Westhinderstraat		50,7	49,2	16:50	16:44	16:39
145	 Pylyserlaan		50,9	49,0	16:50	16:44	16:39
146	 Silicostraat		51,8	48,1	16:51	16:45	16:40
147	 Houtsaegerlaan (N396)		52,2	47,7	16:52	16:46	16:41
148	 Galloperstraat	<i>Road narrows!</i> 	52,3	47,6	16:52	16:46	16:41
149	 1/3 Kerkstraat		52,9	47,0	16:53	16:47	16:42
150	 Noordlaan		53,2	46,7	16:54	16:47	16:42
151	  Zeelaan		53,4	46,5	16:54	16:48	16:42
152	 Abdijstraat		53,8	46,1	16:54	16:48	16:43
153	 Parnassiusstraat		54,6	45,3	16:56	16:49	16:44
154	 Jaak Van Buggenhoutlaan (N8h)		54,9	45,0	16:56	16:50	16:44
155	 Ter Duinenlaan (N8j)		54,9	45,0	16:56	16:50	16:44
156	<b>FIFTH PASS FINISH LINE</b>		<b>55,5</b>	<b>44,4</b>	<b>16:57</b>	<b>16:51</b>	<b>16:45</b>
157	 Koninklijke Prinslaan (N8)		55,7	44,2	16:57	16:51	16:45
158	 2/5 Koninklijke Prinslaan (N8)		55,9	44,0	16:58	16:51	16:46
159	  Koninklijke Baan (N34)		56,0	43,9	16:58	16:51	16:46
160	 Albert Bliccklaan		56,5	43,4	16:59	16:52	16:47
161	 2/5 Zeelaan		57,2	42,7	17:00	16:53	16:48
































# Roadmap Keizer der Juniores 21/09/2025: stage 3 Koksijde-Koksijde

Last change 11/05/2024

			KM+	KM-	38 km/h	41 km/h	44 km/h
162	 Panoramalaan		57,8	42,1	17:01	16:54	16:48
163	 Panoramalaan		58,0	41,9	17:01	16:54	16:49
164	 <b>GPM 6 Hoge Blekker (350m, avg 3,7%, max 4,1%)</b>		58,1	41,8	17:01	16:55	16:49
165	 César Francklaan	<i>Dangerous descent!</i> 	58,1	41,8	17:01	16:55	16:49
166	 Nieuwe Wandeling		58,4	41,5	17:02	16:55	16:49
167	 Fazantenparkstraat		58,5	41,4	17:02	16:55	16:49
168	 Verdedigingslaan		58,6	41,3	17:02	16:55	16:49
169	 Overwinningslaan		58,7	41,2	17:02	16:55	16:50
170	 Spotboefstraat		59,0	40,9	17:03	16:56	16:50
171	 Dorlodotlaan		59,1	40,8	17:03	16:56	16:50
172	 Koninklijke Baan (N34)		59,3	40,6	17:03	16:56	16:50
173	 Doornpannestraat		60,4	39,5	17:05	16:58	16:52
174	 Guldenzandstraat		61,0	38,9	17:06	16:59	16:53
175	 Westhinderstraat		61,8	38,1	17:07	17:00	16:54
176	 Pylyserlaan		62,0	37,9	17:07	17:00	16:54
177	 Silicostraat		62,9	37,0	17:09	17:02	16:55
178	 Houtsaegerlaan (N396)		63,3	36,6	17:09	17:02	16:56
179	 Galloperstraat	<i>Road narrows!</i> 	63,4	36,5	17:10	17:02	16:56
180	 1/3 Kerkstraat		64,0	35,9	17:11	17:03	16:57
181	 Noordlaan		64,3	35,6	17:11	17:04	16:57
182	 Zeelaan		64,5	35,4	17:11	17:04	16:57
183	 Abdijstraat		64,9	35,0	17:12	17:04	16:58
184	 Parnassiusstraat		65,7	34,2	17:13	17:06	16:59
185	 Jaak Van Buggenhoutlaan (N8h)		66,0	33,9	17:14	17:06	17:00
186	 Ter Duinenlaan (N8j)		66,0	33,9	17:14	17:06	17:00
187	<b>SIXTH PASS FINISH LINE</b>		<b>66,6</b>	<b>33,3</b>	<b>17:15</b>	<b>17:07</b>	<b>17:00</b>
188	 Koninklijke Prinslaan (N8)		66,8	33,1	17:15	17:07	17:01































# Roadmap Keizer der Juniores 21/09/2025: stage 3 Koksijde-Koksijde

Last change 11/05/2024

						38	41	44
						km/h	km/h	km/h
189		2/5 Koninklijke Prinslaan (N8)				67,0	32,9	17:15 17:08 17:01
190		 Koninklijke Baan (N34)				67,1	32,8	17:15 17:08 17:01
191		Albert Bliccklaan				67,6	32,3	17:16 17:08 17:02
192		2/5 Zeelaan				68,3	31,6	17:17 17:09 17:03
193		Panoramalaan				68,9	31,0	17:18 17:10 17:03
194		Panoramalaan				69,1	30,8	17:19 17:11 17:04
195		<b>GPM 7 Hoge Blekker (350m, avg 3,7%, max 4,1%)</b>				69,2	30,7	17:19 17:11 17:04
196		César Francklaan	<i>Dangerous descent!</i>			69,2	30,7	17:19 17:11 17:04
197		Nieuwe Wandeling				69,5	30,4	17:19 17:11 17:04
198		Fazantenparkstraat				69,6	30,3	17:19 17:11 17:04
199		Verdedigingslaan				69,7	30,2	17:20 17:12 17:05
200		Overwinningslaan				69,8	30,1	17:20 17:12 17:05
201		Spotboefstraat				70,1	29,8	17:20 17:12 17:05
202		Dorlodotlaan				70,2	29,7	17:20 17:12 17:05
203		Koninklijke Baan (N34)				70,4	29,5	17:21 17:13 17:06
204		Doornpannestraat				71,5	28,4	17:22 17:14 17:07
205		Guldenzandstraat				72,1	27,8	17:23 17:15 17:08
206		Westhinderstraat				72,9	27,0	17:25 17:16 17:09
207		Pylyserlaan				73,1	26,8	17:25 17:16 17:09
208		Silicostraat				74,0	25,9	17:26 17:18 17:10
209		Houtsaegerlaan (N396)				74,4	25,5	17:27 17:18 17:11
210		Galloperstraat	<i>Road narrows!</i>			74,5	25,4	17:27 17:19 17:11
211		1/3 Kerkstraat				75,1	24,8	17:28 17:19 17:12
212		Noordlaan				75,4	24,5	17:29 17:20 17:12
213		 Zeelaan				75,6	24,3	17:29 17:20 17:13
214		Abdijstraat				76,0	23,9	17:30 17:21 17:13
215		Parnassiusstraat				76,8	23,1	17:31 17:22 17:14































# Roadmap Keizer der Juniores 21/09/2025: stage 3 Koksijde-Koksijde

Last change 11/05/2024

			KM+	KM-	38 km/h	41 km/h	44 km/h
216	 Jaak Van Buggenhoutlaan (N8h)		77,1	22,8	17:31	17:22	17:15
217	 Ter Duinenlaan (N8j)		77,1	22,8	17:31	17:22	17:15
218	<b>SEVENTH PASS FINISH LINE</b>		<b>77,7</b>	<b>22,2</b>	<b>17:32</b>	<b>17:23</b>	<b>17:15</b>
219	 Koninklijke Prinslaan (N8)		77,9	22,0	17:33	17:24	17:16
220	 2/5 Koninklijke Prinslaan (N8)		78,1	21,8	17:33	17:24	17:16
221	  Koninklijke Baan (N34)		78,2	21,7	17:33	17:24	17:16
222	 Albert Bliecklaan		78,7	21,2	17:34	17:25	17:17
223	 2/5 Zeelaan		79,4	20,5	17:35	17:26	17:18
224	 Panoramalaan		80,0	19,9	17:36	17:27	17:19
225	 Panoramalaan		80,2	19,7	17:36	17:27	17:19
226	 <b>GPM 8 Hoge Blekker (350m, avg 3,7%, max 4,1%)</b>		80,3	19,6	17:36	17:27	17:19
227	 César Francklaan	<i>Dangerous descent!</i> 	80,3	19,6	17:36	17:27	17:19
228	 Nieuwe Wandeling		80,6	19,3	17:37	17:27	17:19
229	 Fazantenparkstraat		80,7	19,2	17:37	17:28	17:20
230	 Verdedigingslaan		80,8	19,1	17:37	17:28	17:20
231	 Overwinningslaan		80,9	19,0	17:37	17:28	17:20
232	 Spotboefstraat		81,2	18,7	17:38	17:28	17:20
233	 Dorlodotlaan		81,3	18,6	17:38	17:28	17:20
234	 Koninklijke Baan (N34)		81,5	18,4	17:38	17:29	17:21
235	 Doornpannestraat		82,6	17,3	17:40	17:30	17:22
236	 Guldenzandstraat		83,2	16,7	17:41	17:31	17:23
237	 Westhinderstraat		84,0	15,9	17:42	17:32	17:24
238	 Pylyserlaan		84,2	15,7	17:42	17:33	17:24
239	 Silicostraat		85,1	14,8	17:44	17:34	17:26
240	 Houtsaegerlaan (N396)		85,5	14,4	17:45	17:35	17:26
241	 Galloperstraat	<i>Road narrows!</i> 	85,6	14,3	17:45	17:35	17:26
242	 1/3 Kerkstraat		86,2	13,7	17:46	17:36	17:27

# Roadmap Keizer der Juniores 21/09/2025: stage 3 Koksijde-Koksijde

Last change 11/05/2024

				38	41	44
		KM+	KM-	km/h	km/h	km/h
243	 Noordlaan	86,5	13,4	17:46	17:36	17:27
244	  Zeelaan	86,7	13,2	17:46	17:36	17:28
245	 Abdijstraat	87,1	12,8	17:47	17:37	17:28
246	 Parnassiusstraat	87,9	12,0	17:48	17:38	17:29
247	 Jaak Van Buggenhoutlaan (N8h)	88,2	11,7	17:49	17:39	17:30
248	 Ter Duinenlaan (N8j)	88,2	11,7	17:49	17:39	17:30
249	<b>EIGHTH PASS FINISH LINE</b>	<b>88,8</b>	<b>11,1</b>	<b>17:50</b>	<b>17:39</b>	<b>17:31</b>
250	 Koninklijke Prinslaan (N8)	89,0	10,9	17:50	17:40	17:31
251	 2/5 Koninklijke Prinslaan (N8)	89,2	10,7	17:50	17:40	17:31
252	  Koninklijke Baan (N34)	89,3	10,6	17:51	17:40	17:31
253	 Albert Bliecklaan	89,8	10,1	17:51	17:41	17:32
254	 2/5 Zeelaan	90,5	9,4	17:52	17:42	17:33
255	 Panoramalaan	91,1	8,8	17:53	17:43	17:34
256	 Panoramalaan	91,3	8,6	17:54	17:43	17:34
257	 <b>GPM 9 Hoge Blekker (350m, avg 3,7%, max 4,1%)</b>	91,4	8,5	17:54	17:43	17:34
258	 César Francklaan <i>Dangerous descent!</i> 	91,4	8,5	17:54	17:43	17:34
259	 Nieuwe Wandeling	91,7	8,2	17:54	17:44	17:35
260	 Fazantenparkstraat	91,8	8,1	17:54	17:44	17:35
261	 Verdedigingslaan	91,9	8,0	17:55	17:44	17:35
262	 Overwinningslaan	92,0	7,9	17:55	17:44	17:35
263	 Spotboefstraat	92,3	7,6	17:55	17:45	17:35
264	 Dorlodotlaan	92,4	7,5	17:55	17:45	17:36
265	 Koninklijke Baan (N34)	92,6	7,3	17:56	17:45	17:36
266	 Doornpannestraat	93,7	6,2	17:57	17:47	17:37
267	 Guldenzandstraat	94,3	5,6	17:58	17:48	17:38
268	 Westhinderstraat	95,1	4,8	18:00	17:49	17:39
269	 Pylyserlaan	95,3	4,6	18:00	17:49	17:39

